
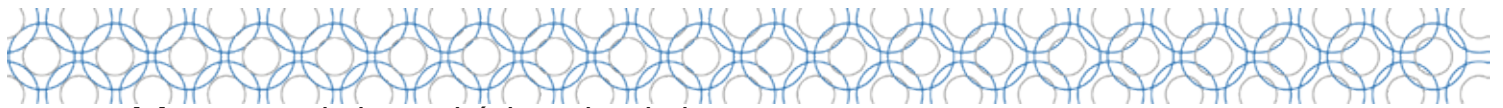




# Windows

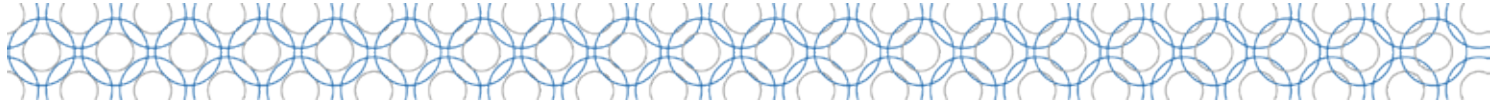




**Pre-requisitos:** Conocimientos básicos de Windows.

**Duración:** 8 horas.

**Objetivo:** Conocer el programa de gráficos de presentaciones que le ayuda a crear un efecto visual duradero individualmente o en línea. Guardar presentaciones en un CD-ROM para su distribución y reproducir archivos de secuencias de audio y vídeo dentro de una presentación con diapositivas, gracias a la compatibilidad para multimedia mejorada. Con las mejoras para la interfaz de usuario y compatibilidad para etiquetas inteligentes vea y cree presentaciones con mayor efecto visual más fácilmente además de utilizar el Microsoft Producer para todo tipo de conferencias o cursos.



# Temario

## Unidad 1. Introducción a Windows

- 1.1. Instalando Windows
- 1.2. Preparando el origen de instalación de Windows
- 1.3. El modo de instalación de Windows
- 1.4. Realizando una instalación limpia de Windows
- 1.5. Usando Windows Easy Transfer
- 1.6. Actualizando a Windows
- 1.7. Activar Windows
- 1.8. Obtener ayuda en Windows

## Unidad 2. Explorando Windows

- 2.1. La Pantalla de bloqueo
- 2.2. Iniciar sesión en Windows
- 2.3. Iniciando sesión
- 2.4. Usando un PIN o contraseña de imagen
- 2.5. Explorando el Pantalla Inicio
- 2.6. El Escritorio
- 2.7. El nuevo menú Inicio
- 2.8. Conociendo los Mosaicos
- 2.9. Usando la Barra de acceso
- 2.10. Usando la Barra de tareas
- 2.11. Los botones de la barra de tareas
- 2.12. El Área de Notificación
- 2.13. Explorando el Panel de Control
- 2.14. Categorías del Panel de Control
- 2.15. Acceder a ítems individuales del Panel de Control



- 2.16. Diversas formas de abrir los ítems del Panel de Control
- 2.17. El Control de Cuentas de Usuario
- 2.18. Encontrar Información sobre su sistema
- 2.19. Actualizando Windows
- 2.20. Opciones de Windows Update
- 2.21. Finalizando una sesión en Windows

### **Unidad 3. Gestionar sus cuentas de usuario**

- 3.1. Comprendiendo los tipos de cuenta
- 3.2. Intercambiando rápidamente entre las cuentas de usuario
- 3.3. Gestionar opciones generales de sus cuentas de usuario
- 3.4. Control de Cuentas de usuario
- 3.5. Editando sus datos de usuario
- 3.6. Limitando el acceso a su equipo

### **Unidad 4. Navegando por ventanas y carpetas**

#### **4.1. Conozca su equipo**

- 4.2. Trabajar con ventanas
- 4.3. Usando las ventanas con interfaz METRO
- 4.4. Usando las ventanas clásicas de Windows
- 4.5. Utilizar y Modificar la Barra de tareas

### **Unidad 5. Comprender los archivos, carpetas y bibliotecas**

- 5.1. Comprender los archivos y carpetas
- 5.2. Copiar y Mover archivos y carpetas
- 5.3. Visualización de Archivos y Carpetas
- 5.4. Búsqueda de Archivos
- 5.5. Creación y eliminación de Archivos
- 5.6. Apertura de un archivo existente
- 5.7. Biblioteca de Acceso a archivos y carpetas

### **Unidad 6. Usando Internet Explorer**

- 6.1. Localizador Uniforme de Recursos (URL)
- 6.2. Los aceleradores
- 6.3. Exploración InPrivate
- 6.4. Phishing





## **Unidad 7. Personalizar Windows**

- 7.1. Personalizando el Lock Screen y el Start Screen
- 7.2. Cambiar el Tema de Windows
- 7.3. Cambiar entre programas
- 7.4. Requisitos de hardware de Aero
- 7.5. Evaluación de Experiencia en Windows
- 7.6. Cambiar el fondo del Escritorio
- 7.7. Agregar Gadgets al escritorio

