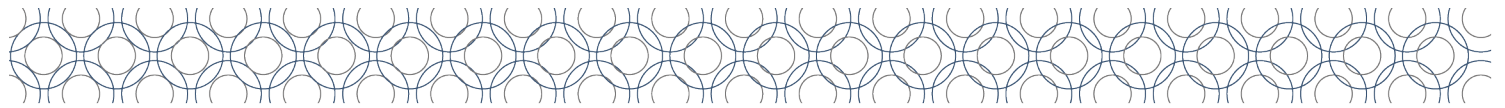




Presentaciones Impactantes Utilizando Power Point





OBJETIVO DEL CURSO:

En este curso contiene una selección de las herramientas más significativas de PowerPoint donde usted aprenderá a explotar todo su potencial y tener el máximo provecho de la aplicación.

DURACION:

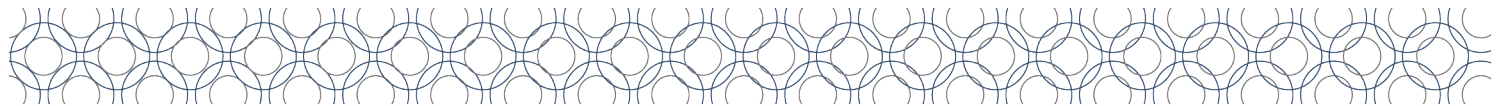
4 HORAS

PRE-REQUISITOS:

Conocimientos básicos de Windows.

IMPORTANTE:

Certificación disponible de Microsoft PowerPoint Core.



TEMARIO

Bloque 1

Aplicar formato a las diapositivas

- ◆ Aplicar un tema
- ◆ Combinación de colores
- ◆ Aplicar fondo a las diapositivas.

Bloque 2

SmartArt

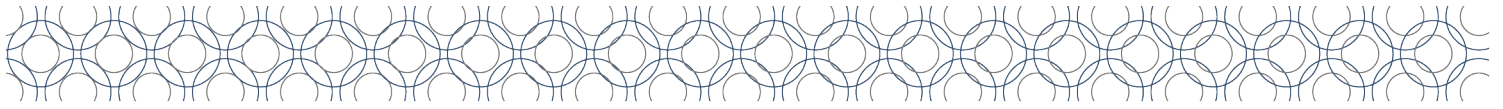
- ◆ Organigramas
- ◆ Crear gráficos SmartArt
- ◆ Cambiar el diseño de SmartArt
- ◆ Cambiar el estilo de SmartArt

Bloque 3

Animar Presentaciones

- ◆ Agregar animar texto en la presentación.
- ◆ Aplicar una animación avanzada.
- ◆ Personalizar animación de los objetos y texto.
- ◆ Transición de diapositivas.
- ◆ Ensayo de intervalos.
- ◆ Sonidos de animación a los objetos.
- ◆ Insertar sonidos de animación en una presentación.
- ◆ Configurar el sonido de una presentación.
- ◆ Colocar videos a las presentaciones.





TEMARIO

Bloque 4

Presentaciones personalizadas

- ◆ Crear presentaciones personalizadas.
- ◆ Modificar y eliminar presentaciones personalizadas.
- ◆ Configurar presentación.

Bloque 5

Creación de página de notas

- ◆ Creación de notas.
- ◆ Vista página de notas.

Bloque 6

Patrón de diapositivas

- ◆ Insertar un patrón de diapositiva.
- ◆ Cambiar el patrón de documentos.
- ◆ Cambiar el diseño del patrón de notas.

Bloque 7

Temas

- ◆ Crear un tema.

Bloque 8

Convertir una presentación en un vídeo

- ◆ Crear un video de una presentación.

Bloque 9

Diapositivas de esquema y de Archivo

- ◆ Agregar diapositivas desde una biblioteca de diapositivas a la presentación.
- ◆ Agregar diapositivas de esquema.

Bloque 10

Creación de comentarios

- ◆ Insertar comentarios.
- ◆ Modificar comentarios.
- ◆ Eliminar comentarios.

Bloque 11

Empaquetar presentaciones

- ◆ Empaquetar para CD-ROM.
- ◆ Empaquetar varias presentaciones a un CD.
- ◆ Opciones de empaquetar.
- ◆ Empaquetar a un archivo.

