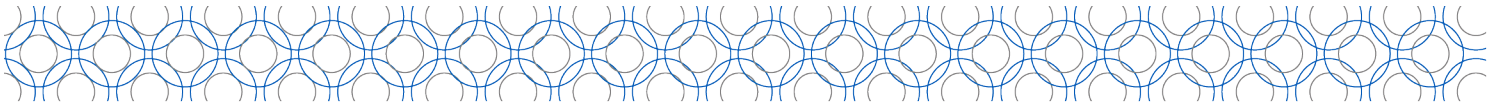




# Microsoft Visio

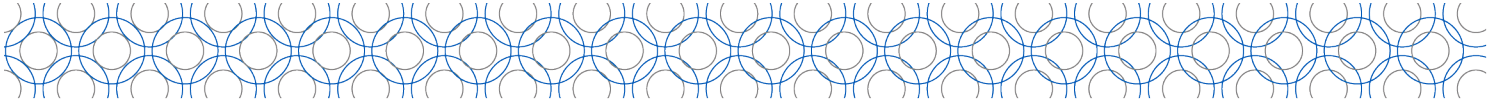




**Código de curso:** MSVIS

**Duración:** 8 Horas

**Objetivo:** Al completar el curso, el estudiante habrá adquirido los conocimientos en el uso de la herramienta Ms Visio orientado al manejo de funciones para diagramación y representación gráfica.



### **Módulo 1: Entorno de trabajo**

- Componentes del entorno de trabajo
- Propiedades

### **Módulo 2: Fundamentos de Microsoft Visio**

- Información general sobre el proceso de dibujo de Visio
- Búsqueda de más formas
- Trabajo con formas en los diagramas
- Cambio de tamaño orientación y aspecto de las formas mediante los controladores Desplazamiento de una forma o de varias a la vez
- Conexión de formas en los diagramas
- Adición y modificación de texto en los diagramas
- Aplicación de formato a las formas en los diagramas
- Almacenamiento de diagramas
- Inclusión de los diagramas en la web
- Adición de hipervínculos a las formas y las páginas

### **Módulo 3: Creación de formas y plantillas propias**

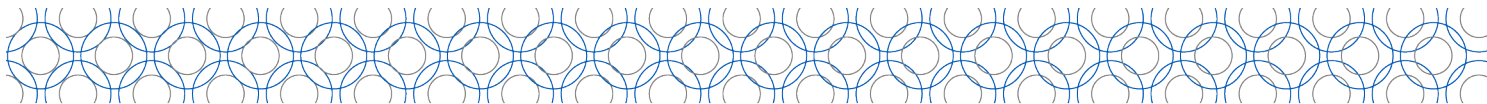
- Creación de formas propias
- Dibujo de formas desde cero usando las herramientas de dibujo de Visio
- Organización de las formas
- Diseño de plantillas propias

### **Módulo 4: Análisis de procesos empresariales con diagramas de flujo**

- Creación de diagramas de flujo
- Adición de información de un diagrama de flujo

### **Módulo 5: Creación de organigramas**

- Almacenamiento de datos en un organigrama
- Aplicación de formato a la información y a las formas de un organigrama
- Adición de varias formas a un organigrama
- Cambio de la ubicación o del diseño de formas en un organigrama
- Creación de un organigrama a partir de información existente



## **Módulo 6: Diseño y administración de redes con diagramas de red**

- Creación de diagramas de red
- Administración de diagramas de red con capas
- Creación y visualización de las propiedades de formas de red

